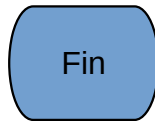



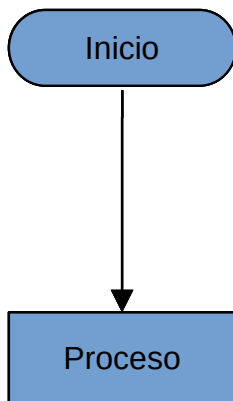
# ¿Cómo se hacen los diagramas de flujo?

1. Todo diagrama de flujo debe tener un principio y un fin.

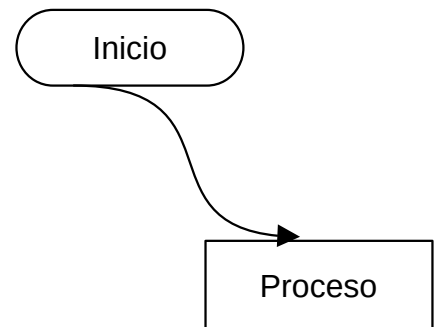
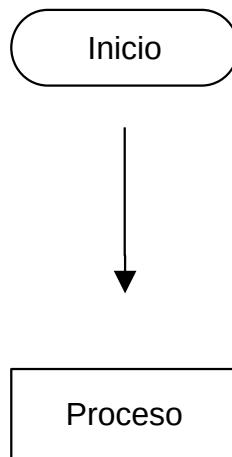


2. Las flechas deben ser horizontales o verticales y deben estar conectadas a un símbolo.

**BIEN**

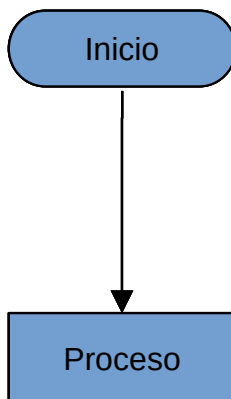


**MAL**

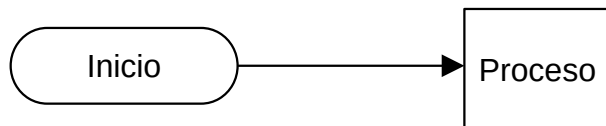


3. El diagrama debe estar construido de arriba abajo y de izquierda a derecha.

**BIEN**

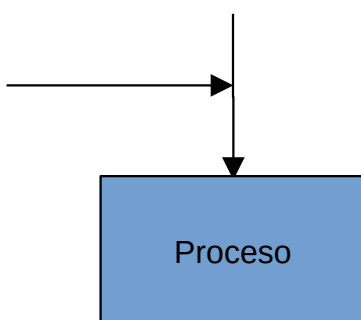


**MAL**



4. A cada símbolo sólo le puede llegar una flecha de dirección.

**BIEN**



**MAL**

